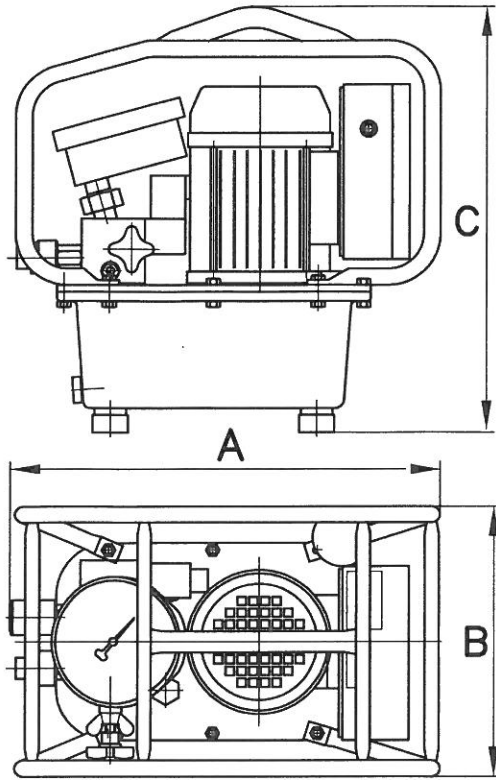


HYTORC - Electric Pump



JetPro-S-115
JetPro-S-230
MiniJet 230V
MiniJet 115V

50-60Hz

2-stage

Requirement / Spannung :

115V: 1Ph 100-115V / 50-60Hz

230V: 1Ph 200-230V / 50-60Hz

Power / Leistung :

100-115V: 0,6 kW / 0,8 HP – 12 Ampere

200-230V: 0,6 kW / 0,8 HP – 6 Ampere

Dimensions / Abmessungen:

A = 14,6" (370 mm)

B = 9,3" (235 mm)

C = 14,3" (365 mm)

Weight / Gewicht:

~33 lbs (15 kg) – without oil / ohne Öl

Specifications / Techn.Daten :

Max. oil flow / max. Ölstrom:
1000 psi (bis 70 bar)

185 cu.in/min. (3 l/min.)

220 cu.in/min. (3,6 l/min.)

Highpressure oil flow / Hochdruck:
up to 10 000 psi (bis 700 bar)

26 cu.in/min. (0,4 l/min.)

31 cu.in/min. (0,5 l/min.)

General:

All pumps are equipped with:
Gauge psi/bar FS 1%
Remote control 24V – 5 m length

Option:

Calibrated gauge with certificate
Remote control 24V – 10 m length

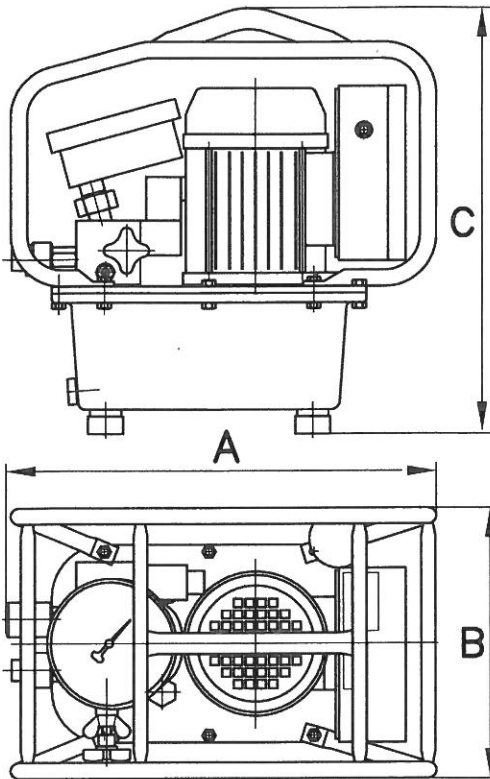
Allgemeines:

Alle Pumpen sind ausgerüstet mit:
Manometer psi/bar Kl. 1.0
Fernbedienung 24V – 5 m lang

Option:

Kalibriertes Manometer mit Zeugnis
Fernbedienung 24V – 10 m lang

HYTORC - Electric Pump



JetPro-S-115 JetPro-S-230

50-60Hz

2-stage

Requirement / Spannung :

115V: 1Ph 100-115V / 50-60Hz

230V: 1Ph 200-230V / 50-60Hz

Power / Leistung :

100-115V: 0,6 kW / 0,8 HP – 12 Ampere

200-230V: 0,6 kW / 0,8 HP – 6 Ampere

Dimensions / Abmessungen:

A = 14,6" (370 mm)

B = 9,3" (235 mm)

C = 14,3" (365 mm)

Weight / Gewicht:

~33 lbs (15 kg) – without oil / ohne Öl

Specifications / Techn.Daten :

Max. oil flow / max. Ölstrom:
1000 psi (bis 70 bar)

260 cu.in/min. (4,2 l/min.)

310 cu.in/min. (5 l/min.)

Highpressure oil flow / Hochdruck:
up to 10 000 psi (bis 700 bar)

26 cu.in/min. (0,4 l/min.)

31 cu.in/min. (0,5 l/min.)

General:

All pumps are equipped with:
Gauge psi/bar FS 1%
Remote control 24V – 5 m length

Allgemeines:

Alle Pumpen sind ausgerüstet mit:
Manometer psi/bar Kl. 1.0
Fernbedienung 24V – 5 m lang

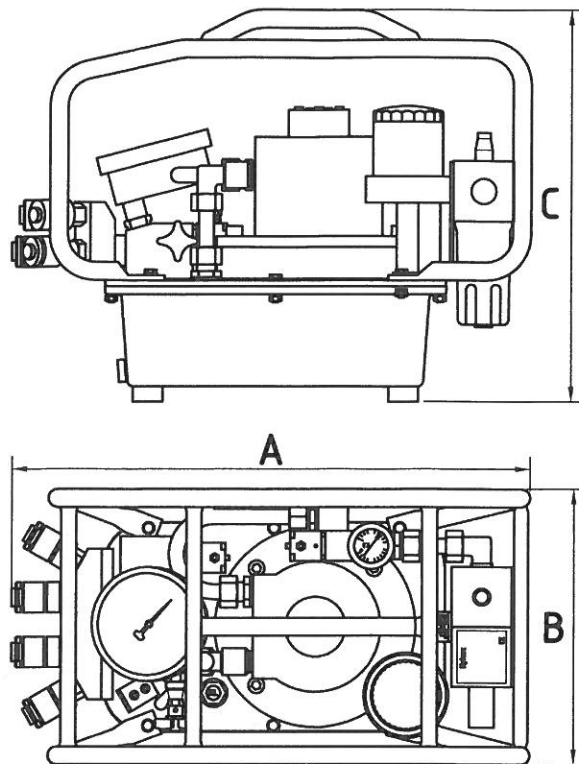
Option:

Calibrated gauge with certificate
Remote control 24V – 10 m length

Option:

Kalibriertes Manometer mit Zeugnis
Fernbedienung 24V – 10 m lang

HYTORC - Pneumatic Pump



HYSTREAM Air

3-stage

Air consumption / Luftbedarf :

400 – 1 000 kPa / 60 l/sec.
(4 – 10 bar)
55 – 150 psi / 3800 cu.in/sec.

Dimensions / Abmessungen:

A = 20,4" (520 mm)
B = 10,9" (275 mm)
C = 15,5" (395 mm)

Weight / Gewicht:

~46,3 lbs (21 kg) – without oil / ohne Öl

licensed according to EU-Directive 94/9EG (Atex 100a) class:
zugelassen gemäß EU-Richtlinie 94/9EG (Atex 100a) Klasse:

Ex II 2 GDc IIB 90°C

Specifications / Techn. Daten:

Max. oil flow / max. Ölstrom: 770 cu.in/min (12,5 l/min.)
up to 1 000 psi (bis 70 bar)

Middlepressure oil flow / Mitteldruck: 135 cu.in/min (2,2 l/min.)
up to 4 200 psi (bis 300 bar)

Highpressure oil flow / Hochdruck: 66 cu.in/min (1,1 l/min.)
up to 10.000 psi (bis 700 bar)

General:

All pumps are equipped with:
4 tool adapter with couplings
Gauge psi/bar FS 1.0%
Remote control air – 5 m length

Option:

Calibrated gauge with certificate
Remote control air – 10 m length

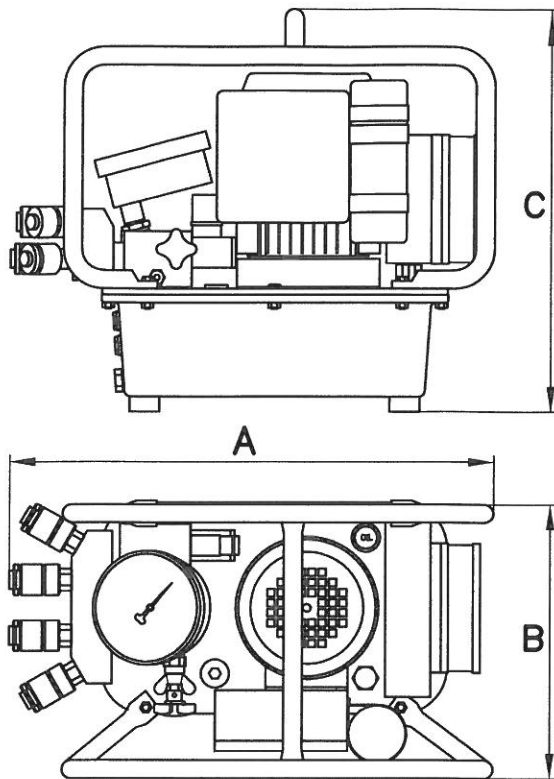
Allgemeines:

Alle Pumpen sind ausgerüstet mit:
4-Tool-Adapter mit Kupplungen
Manometer psi/bar Kl. 1.0
Fernbedienung Luft – 5 m lang

Option:

Kalibriertes Manometer mit Zeugnis
Fernbedienung Luft – 10 m lang

HYTORC Electric Pump



HYSTREAM 115 HYSTREAM 230

**3-stage, without automatic
50-60Hz**

Requirement / Spannung :

115V: 1Ph 100-115V / 50-60Hz

230V: 1Ph 200-230V / 50-60Hz

Power / Leistung :

100-115V: 1,2 kW / 1,6 HP – 15 Ampere

200-230V: 1,2 kW / 1,6 HP – 7 Ampere

Dimensions / Abmessungen:

A = 18,8" (480 mm)

B = 11,0" (280 mm)

C = 15,7" (400 mm)

Weight / Gewicht:

~57 lbs (26 kg) – without oil / ohne Öl

Specifications / Techn.Daten :

Max. oil flow / max. Ölstrom:
up to 1000 psi (bis 70 bar)

Middlepressure oil flow / Mitteldruck:
up to 4 200 psi (bis 300 bar)

Highpressure oil flow / Hochdruck:
up to 10 000 psi (bis 700 bar)

	<u>50Hz</u>	<u>60Hz</u>
Max. oil flow / max. Ölstrom: up to 1000 psi (bis 70 bar)	510 cu.in/min. (8,0 l/min.)	620 cu.in/min. (10 l/min.)
Middlepressure oil flow / Mitteldruck: up to 4 200 psi (bis 300 bar)	100 cu.in/min. (1,6 l/min.)	120 cu.in/min. (2,0 l/min.)
Highpressure oil flow / Hochdruck: up to 10 000 psi (bis 700 bar)	50 cu.in/min. (0,8 l/min.)	60 cu.in/min. (1,0 l/min.)

General:

All pumps are equipped with:
Gauge psi/bar FS 1.0%
Remote control 24V – 5 m length

Option:

Calibrated gauge with certificate
Remote control 24V – 10 m length

Allgemeines:

Alle Pumpen sind ausgerüstet mit:
Manometer psi/bar Kl. 1.0
Fernbedienung 24V – 5 m lang

Option:

Kalibriertes Manometer mit Zeugnis
Fernbedienung 24V – 10 m lang